

Tutorial per l'installazione

MASTERSTOP Tempo lungo 25x20 mm

Nastro rigonfiante in bentonite con pellicola protettiva autodissolvente. Test delle autorità edilizie Marchio CE

numero di articolo: 010012



[Mostra il prodotto](#)



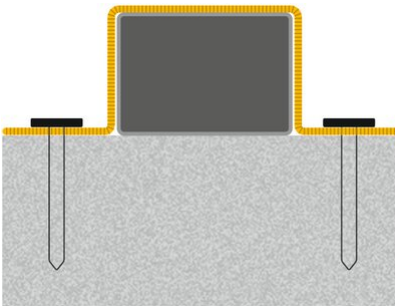
Video del prodotto in altre lingue



Tutorial per l'installazione:




Since the **MASTERSTOP "LONG TIME"** is supplied with a protective sheathing, the swelling tape can only be fastened by using a special swelling tape grid. The substrate must be clean, dry and free of loose parts. Apply the **MASTERSTOP "LONG TIME"** in the middle of the joint to the concrete surface and fix it. The later concrete cover must be at least 8cm. The swelling tape must be bordered by reinforcement on both sides. Minimum distance to the reinforcement: 5cm.



Place the swelling tape grid carefully over the swelling tape without damaging the protective sheathing.


The grid must only be nailed on through the side wings.

Fasten with suitable nails either by hand or mechanically with a bolt-firing tool.



The distance between nails should not exceed 25 cm in the longitudinal direction of the swelling tape.

At the beginning of the tape and if tape sections are used, pull back the protective sheathing approx. 5 cm, cut off the swelling tape and fold over the extra length of sheathing to prevent contact with water.



In the corners, the swelling tape grid must be released in order to ensure a continuous firm fixation on the substrate. In the case of butt joints in the straight line and the use of swelling tape grids, the joints of swelling tape and swelling tape grid should always be made in a staggered position.

Status: 23.03.2022

Accessori

Griglia a banda rigonfia per lungo tempo

Griglia per nastro ondulato per
MASTERSTOP "LONG
TIME" 25/20, lunghezza 1
m ...

Chiodi per l'attrezzo di fissaggio dei bulloni

Lunghezza 42 mm con disco
grande ...

Base

Tutte le dimensioni e le informazioni contenute in questa scheda tecnica rispecchiano i risultati delle prove di laboratorio effettuate. Sono possibili scostamenti dai valori da noi determinati in condizioni di laboratorio a causa di condizioni ambientali e operative al di fuori del nostro controllo. I dati contenuti in questa scheda tecnica valgono solo per il prodotto da noi consegnato. I dati del prodotto corrispondono solo alle specifiche della Germania. Eventuali differenze tra le specifiche nazionali non sono prese in considerazione.

Vita utile

La vita utile degli edifici è progettata per 50 anni e quindi anche i prodotti installati. Tuttavia, questa durata può essere ridotta da influenze esterne. La durata prevista dei nostri prodotti dipende in larga misura dal luogo di installazione (ad esempio, installazione sotterranea, ambiente umido, offshore, ecc.) Anche le influenze esterne, come i carichi chimici (acidi, sostanze aggressive, soluzioni acquose, acque reflue industriali, oli, ecc.) e le temperature ambientali/di esercizio, hanno un effetto. In definitiva, non è possibile fare affermazioni generali sulla durata garantita dei prodotti MASTERTEC, poiché questa dipende da molti parametri (utilizzo, influenze ambientali, requisiti di installazione, norme di sicurezza, ecc.) Per garantire un funzionamento sicuro, si consiglia di sottoporre i prodotti a continui test nell'ambito di un manuale d'uso e manutenzione che deve essere redatto dal cliente in conformità ai requisiti di sicurezza.

Indicazione di legge

Le informazioni tecniche riflettono le nostre attuali conoscenze in materia di MASTERSTOP Tempo lungo 25x20 mm. Il presente documento è da intendersi solo come informazione per gli utenti. Poiché non conosciamo le applicazioni e le condizioni di lavorazione previste, è responsabilità dell'utente verificare attentamente che il prodotto sia adatto agli scopi previsti. A causa dei diversi componenti presenti sul luogo di installazione e delle condizioni di lavoro in esso presenti, MASTERTEC non può fornire alcuna garanzia sul risultato del lavoro. I diritti derivanti da qualsiasi rapporto giuridico possono essere riconosciuti solo in caso di dolo o colpa grave, indipendentemente dalle dichiarazioni qui riportate o dai consigli forniti verbalmente. In questo caso l'utente deve dimostrare di aver fornito per iscritto a MASTERTEC tutte le informazioni necessarie per valutare correttamente la situazione di



installazione in tempo utile. Con riserva delle necessarie specifiche del prodotto o di ulteriori sviluppi. Fornendo queste informazioni, MASTERTEC non intende violare i diritti di terzi. In ogni caso si applica la scheda tecnica più recente. Si applicano le nostre condizioni di vendita e di consegna.

Le schede tecniche precedenti non sono più valide

Data di stampa 22.07.2024