

# Tutorial per l'installazione


## Piastra di tenuta principale regolabile SFG

Profilo del giunto di fessurazione predeterminato per giunti rettilinei di elementi a doppia parete


numero di articolo: 070250




[Mostra il prodotto](#)



## Tutorial per l'installazione:



The first cavity wall element is positioned with VB joint sheet metal acting as the foundation/wall waterproofing element.



The **SFG profile** is set vertically and overlapped with the joint sheet metal (overlap  $\geq 5$  cm).



The adjustable mounting brackets are adjusted to fix them on the face of the cavity wall.




The wall formwork is drilled in order to fix the mounting bracket.



The mounting bracket is fixed with a drive-in plug.



The overlapping area on the floor/wall joint sheet metal is secured with two fixing clips.



Installation of the **SFG profile** is complete; the next cavity wall element can be placed.

Status: 23.03.2022

## Base

Tutte le dimensioni e le informazioni contenute in questa scheda tecnica rispecchiano i risultati delle prove di laboratorio effettuate. Sono possibili scostamenti dai valori da noi determinati in condizioni di laboratorio a causa di condizioni ambientali e operative al di fuori del nostro controllo. I dati contenuti in questa scheda tecnica valgono solo per il prodotto da noi consegnato. I dati del prodotto corrispondono solo alle specifiche della Germania. Eventuali differenze tra le specifiche nazionali non sono prese in considerazione.

## Indicazione di legge

Le informazioni tecniche riflettono le nostre attuali conoscenze in materia di Piastra di tenuta principale regolabile SFG. Il presente documento è da intendersi solo come informazione per gli utenti. Poiché non conosciamo le applicazioni e le condizioni di lavorazione previste, è responsabilità dell'utente verificare attentamente che il prodotto sia adatto agli scopi previsti. A causa dei diversi componenti presenti sul luogo di installazione e delle condizioni di lavoro in esso presenti, MASTERTEC non può fornire alcuna garanzia sul risultato del lavoro. I diritti derivanti da qualsiasi rapporto giuridico possono essere riconosciuti solo in caso di dolo o colpa grave, indipendentemente dalle dichiarazioni qui riportate o dai consigli forniti verbalmente. In questo caso l'utente deve dimostrare di aver fornito per iscritto a MASTERTEC tutte le informazioni necessarie per valutare correttamente la situazione di installazione in tempo utile. Con riserva delle necessarie specifiche del prodotto o di ulteriori sviluppi. Fornendo queste informazioni, MASTERTEC non intende violare i diritti di terzi. In ogni caso si applica la scheda tecnica più recente. Si applicano le nostre condizioni di vendita e di consegna.

## Le schede tecniche precedenti non sono più valide

Data di stampa 03.07.2024