

# Installasjonsveiledning

## MASTERSTOP Long Time 25x20 mm

Bentonitt svellende tape med selvoppløselig værbeskyttelsesfilm. Byggemyndighetstest CE-merking

artikkelnummer: 010012



[Vis produkt](#)



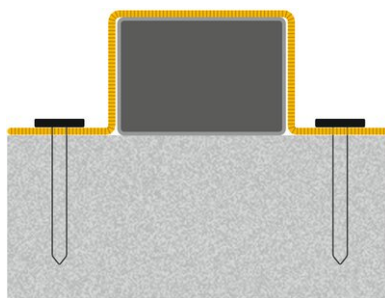
Produktvideo på flere språk



# Installationsveiledning:




Since the **MASTERSTOP "LONG TIME"** is supplied with a protective sheathing, the swelling tape can only be fastened by using a special swelling tape grid. The substrate must be clean, dry and free of loose parts. Apply the **MASTERSTOP "LONG TIME"** in the middle of the joint to the concrete surface and fix it. The later concrete cover must be at least 8cm. The swelling tape must be bordered by reinforcement on both sides. Minimum distance to the reinforcement: 5cm.




Place the swelling tape grid carefully over the swelling tape without damaging the protective sheathing.

The grid must only be nailed on through the side wings.

Fasten with suitable nails either by hand or mechanically with a bolt-firing tool.



The distance between nails should not exceed 25 cm in the longitudinal direction of the swelling tape. At the beginning of the tape and if tape sections are used, pull back the protective sheathing approx. 5 cm, cut off the swelling tape and fold over the extra length of sheathing to prevent contact with water.



In the corners, the swelling tape grid must be released in order to ensure a continuous firm fixation on the substrate.

In the case of butt joints in the straight line and the use of swelling tape grids, the joints of swelling tape and swelling tape grid should always be made in a staggered position.

---

Status: 23.03.2022

## Tilbehør

### LONG TIME hevelse båndgitter

Svellende beltegitter for  
MASTERSTOP. &#34;LONG  
TIME&#34; 25/20, lengde 1 m

...

### Spiker for boltesettingsverktøy

Lengde 42 mm med stor skive

...

## Grunnlag

Alle mål og all informasjon i dette databladet gjenspeiler resultatene av laboratorietester som er utført. Avvik fra verdiene som vi har fastsatt under laboratorieforhold, er mulig på grunn av miljø- og driftsforhold utenfor vår kontroll. Opplysningene i dette databladet gjelder kun for produktet som er levert av oss. Produktdataene tilsvarende kun spesifikasjonene i Tyskland. Det er ikke tatt hensyn til eventuelle landspesifikke avvik.

## Angivelse av lov

Den tekniske informasjonen gjenspeiler vår nåværende kunnskap om MASTERSTOP Long Time 25x20 mm. Den er kun ment som informasjon til brukerne. Ettersom vi ikke kjenner de tiltenkte bruksområdene og behandlingsforholdene, er det brukerens ansvar å nøye kontrollere at produktet er egnet for de tiltenkte formålene. På grunn av de ulike komponentene på installasjonsstedet og arbeidsforholdene der, kan MASTERTEC ikke gi noen som helst garanti for resultatet av arbeidet. Krav som følge av rettslige forhold kan bare anerkjennes i tilfelle forsett eller grov uaktsomhet, uavhengig av de uttalelser som er gjort her eller råd som er gitt muntlig. I dette tilfellet må brukeren bevise at han har gitt MASTERTEC all informasjon som er nødvendig for å kunne vurdere installasjonssituasjonen korrekt, skriftlig og i god tid. Med forbehold om nødvendige produktspesifikasjoner eller videreutvikling. Ved å gi denne informasjonen har MASTERTEC ikke til hensikt å krenke tredjeparts rettigheter. Det siste databladet gjelder i hvert enkelt tilfelle. Våre tilsvarende salgs- og leveringsbetingelser gjelder.

## De tidligere databladene er ikke lenger gyldige

Skriv ut dato 03.07.2024