

Інструкція з монтажу

MASTERSTOP Long Time 25x20 MM

Бентонітова стрічка з саморозчинною плівкою для захисту від атмосферних впливів

Номер товару: 010012

CE



[Безпосередньо до продукту](#)



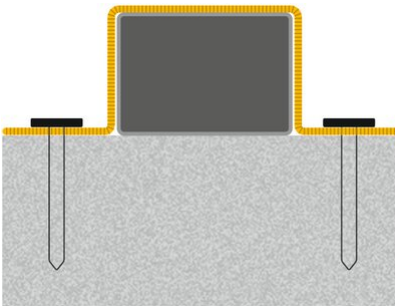
Відео про продукт іншими мовами



Інструкція з монтажу:




Since the **MASTERSTOP "LONG TIME"** is supplied with a protective sheathing, the swelling tape can only be fastened by using a special swelling tape grid. The substrate must be clean, dry and free of loose parts. Apply the **MASTERSTOP "LONG TIME"** in the middle of the joint to the concrete surface and fix it. The later concrete cover must be at least 8cm. The swelling tape must be bordered by reinforcement on both sides. Minimum distance to the reinforcement: 5cm.



Place the swelling tape grid carefully over the swelling tape without damaging the protective sheathing.


The grid must only be nailed on through the side wings.

Fasten with suitable nails either by hand or mechanically with a bolt-firing tool.



The distance between nails should not exceed 25 cm in the longitudinal direction of the swelling tape.

At the beginning of the tape and if tape sections are used, pull back the protective sheathing approx. 5 cm, cut off the swelling tape and fold over the extra length of sheathing to prevent contact with water.



In the corners, the swelling tape grid must be released in order to ensure a continuous firm fixation on the substrate. In the case of butt joints in the straight line and the use of swelling tape grids, the joints of swelling tape and swelling tape grid should always be made in a staggered position.

Status: 23.03.2022

Аксессуары

Сетка для набряклої стрічки Long Time

Сетка для набряклої стрічки для MASTERSTOP
"LONG TIME" 25/20, довжина 1 м кожна ...

Цвяхи для інструменту для встановлення болтів

Довжина 42 мм з великим диском ...

Основи:

Всі розміри і технічні характеристики в цьому технічному паспорті відповідають результатам проведених лабораторних випробувань. Відхилення від значень, визначених нами в лабораторних умовах, можливі через незалежні від нас умови навколишнього середовища та експлуатації. Дані, наведені в цьому паспорті, дійсні тільки для продукту, що поставляється нами. Можливі відхилення, характерні для конкретної країни, тут не враховуються.

Термін служби

Термін служби будівель розрахований на 50 років, а отже, і виробів, які в них встановлюються. Однак цей термін може скоротитися під впливом зовнішніх факторів. Очікуваний термін служби наших виробів дуже сильно залежить від місця встановлення (наприклад, підземне встановлення, вологе середовище, офшор і т.д.). Зовнішні впливи, такі як хімічні навантаження (кислоти, агресивні середовища, водні розчини, промислові стічні води, масла і т.д.) і температура навколишнього середовища / робоча температура також мають вплив. Зрештою, неможливо зробити загальне твердження про гарантований термін служби виробів MASTERTEC, оскільки це залежить від багатьох параметрів (використання, впливу навколишнього середовища, вимог до монтажу, правил техніки безпеки і т.д.). Для забезпечення безпечної експлуатації ми рекомендуємо проводити постійні випробування виробів в рамках інструкції з експлуатації та технічного обслуговування, яка повинна бути підготовлена замовником відповідно до вимог безпеки.

Юридична інформація:

Технічна інформація описує поточний стан наших знань про MASTERSTOP Long Time 25x20 мм. Вона призначена лише для інформування потенційних користувачів. Оскільки ми не знаємо передбачуваного застосування та умов обробки, користувач несе відповідальність за ретельну перевірку продукту на придатність для передбачуваних цілей. У зв'язку з різними компонентами на місці використання та умовами праці, що переважають там, MASTERTEC не може взяти на себе жодних гарантій щодо результату роботи. Відповідальність, незалежно від правових відносин, незалежно від зроблених тут заяв або усних порад, може розглядатися тільки в разі



наміру або грубої недбалості. Користувач повинен довести, що він своєчасно надав компанії MASTERTEC у письмовій формі всю інформацію, необхідну для професійної оцінки ситуації при монтажі. Необхідні технічні характеристики продукту або подальші розробки залишаються за нами. Компанія MASTERTEC не має наміру порушувати права третіх осіб цією інформацією. Застосовується найновіший технічний паспорт. Застосовуються наші відповідні умови продажу та доставки.

Попередні технічні паспорти більше не дійсні.

Дата друку: 27.09.2024